

YARN
cabled

GAREN
kabel

Inspiration Inspiratie



publication in publicatie in **View on Color 13**,
knitted on homemade knitting needles
kleed gebreid op zelfgemaakte breipennen

The Royale is the first carpet I developed. It is tufted with a cabled yarn. Up to now carpets mainly were a picture, a pattern on the floor. I wanted to make a gesture in colour. This construction, in a loop of 25 mm of this yarn, is comfortable, gorgeous and very durable.

De Royale is het eerste tapijt dat ik heb ontwikkeld. Het is getuft met een kabel- of cablégaren. Tot nu toe waren tapijten vooral een plaatje, een dessin op de vloer. Ik wilde een gebaar in kleur maken. Deze constructie, in een lus van 25 mm van dit garen, is comfortabel, mooi en heel steek.

Presentation roll
Danskina/Kvadrat
Presentatierol
Danskina/Kvadrat


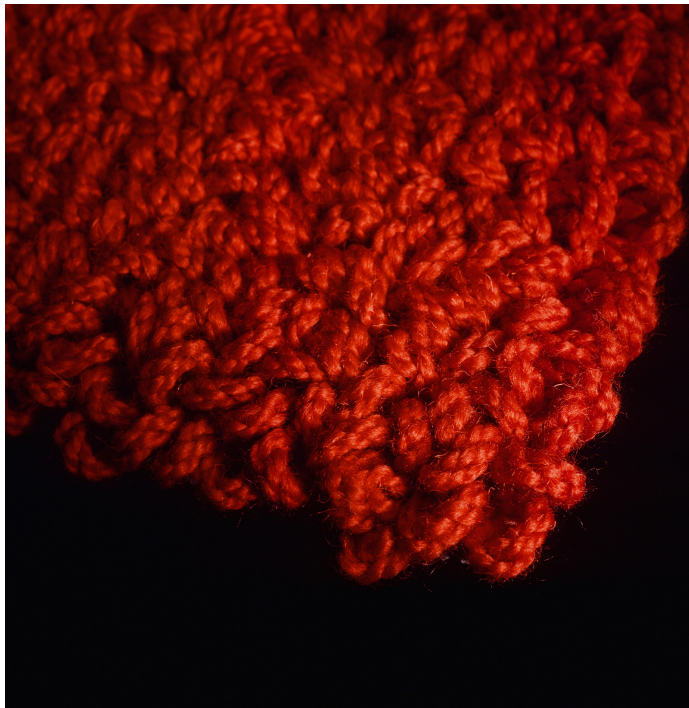
Product Product



YARN cabled

GAREN kabel

Development Ontwikkeling



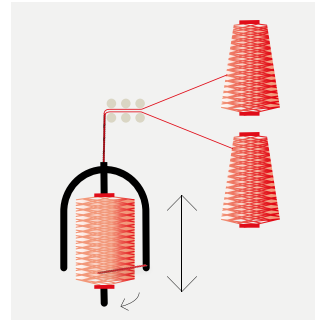
Knitting effect by tying the thread around a warp thread.

brei-effect door de draad om een kettingdraad te leggen.

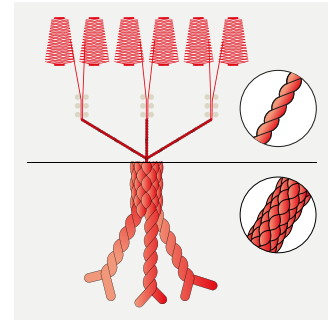


Plain weave
Vlakweef

Technique Techniek



twining
twijnen



Cablé No 2/3

A cabled yarn has the appearance of a cord. The yarn is built up from 6 single yarns, twined together by twos. Then these 3 threads are joined again.

Cablé No 2/3

Een kabel-, of cablégaren, heeft het uiterlijk van een koord. Het garen is opgebouwd uit 6 losse 1 draadsgarens, die per 2 draden samen zijn getwijd. Vervolgens zijn die 3 draden weer samen gevoegd.